

Stoffe Werning

Freebook

Schnittvorlage: Babysset

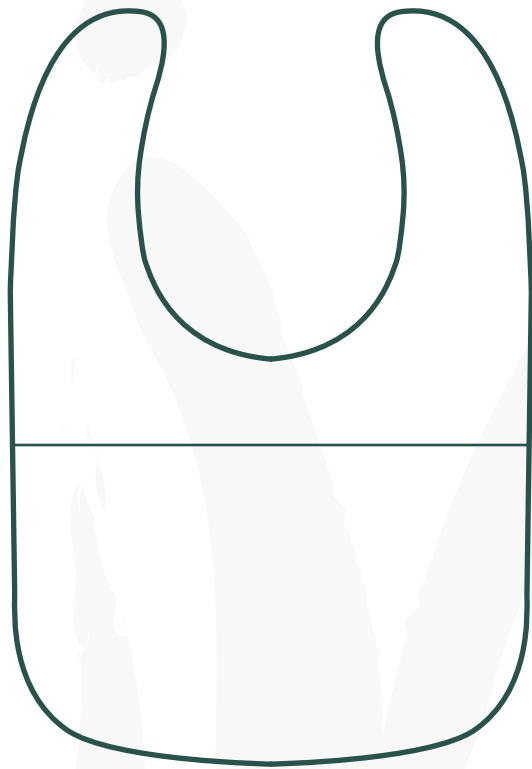
STOFFE
Werning

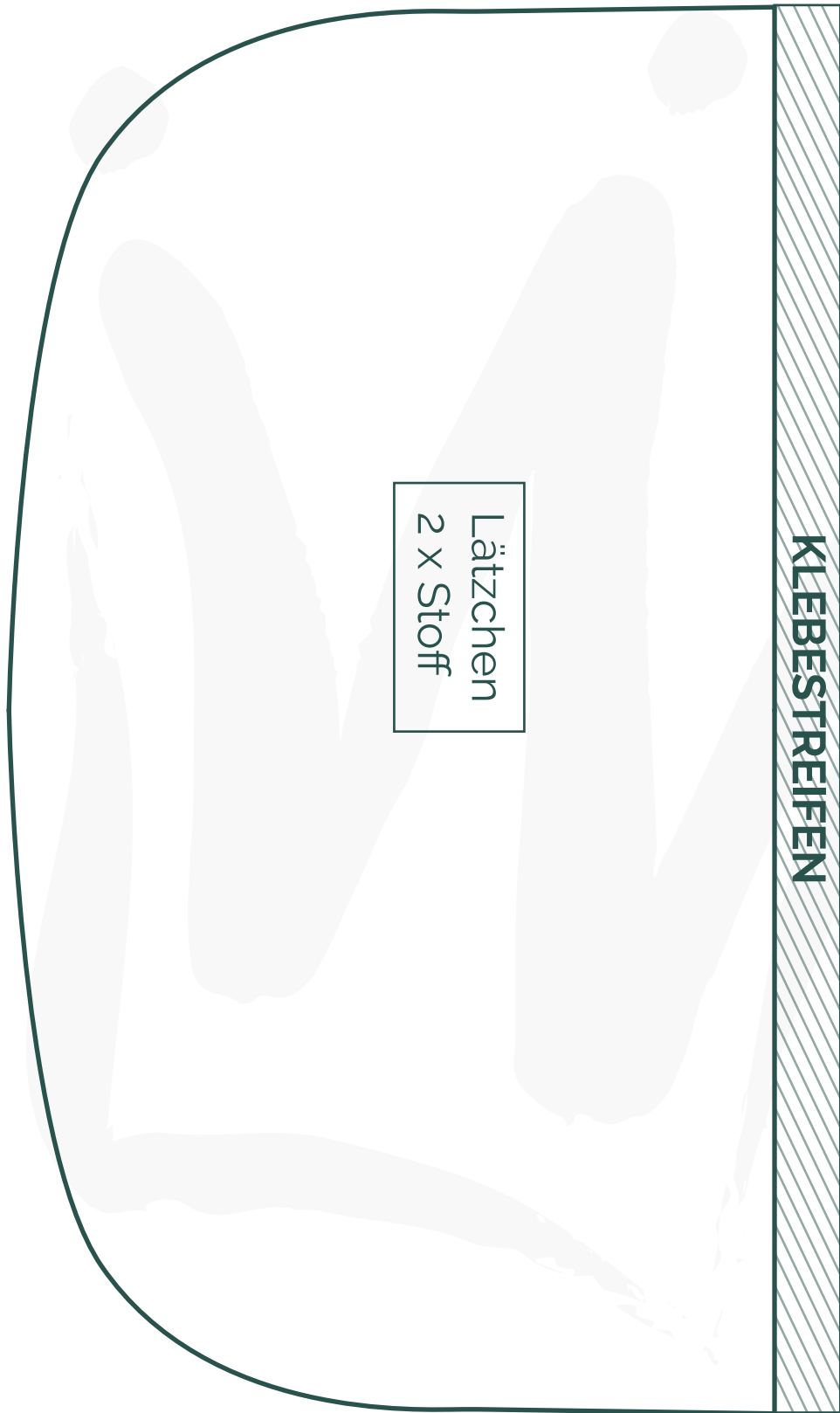
*Dein personalisiertes
Set für Jungen und Mädchen!*



*Mit
Schritt für Schritt
Anleitung*








Lätzchen
2 x Stoff

KLEBESTREIFEN

3 cm
Kontroll-
kästchen
3 cm



Lätzchen
2 x Stoff

3 cm
Kontroll-
kästchen




Kapuze
1 x Stoff

3 cm
Kontroll-
kästchen
3 cm

KLEBESTREIFEN





Kapuze
1 x Stoff

3 cm
Kontroll-
kästchen
3 cm



Fertig!

Du hast dein Babysset genäht. Nutze es für deinen Dreckspatz oder verschenke es an gute Freunde und Bekannte als zur Geburt ihres Schützlings!

Du bist auf Instagram oder Facebook?
Poste dein fertiges Segelboot-Kissen
und markiere uns!

#diemitderKrone
#StoffeWerning



@stoffe_werning



@stoffewerning



@StoffeWerning



@Stoffe Werning

