

**Stoffe Werning**

Schnittvorlage:  
Einhorn-Schultüte

STOFFE  
*Werning*



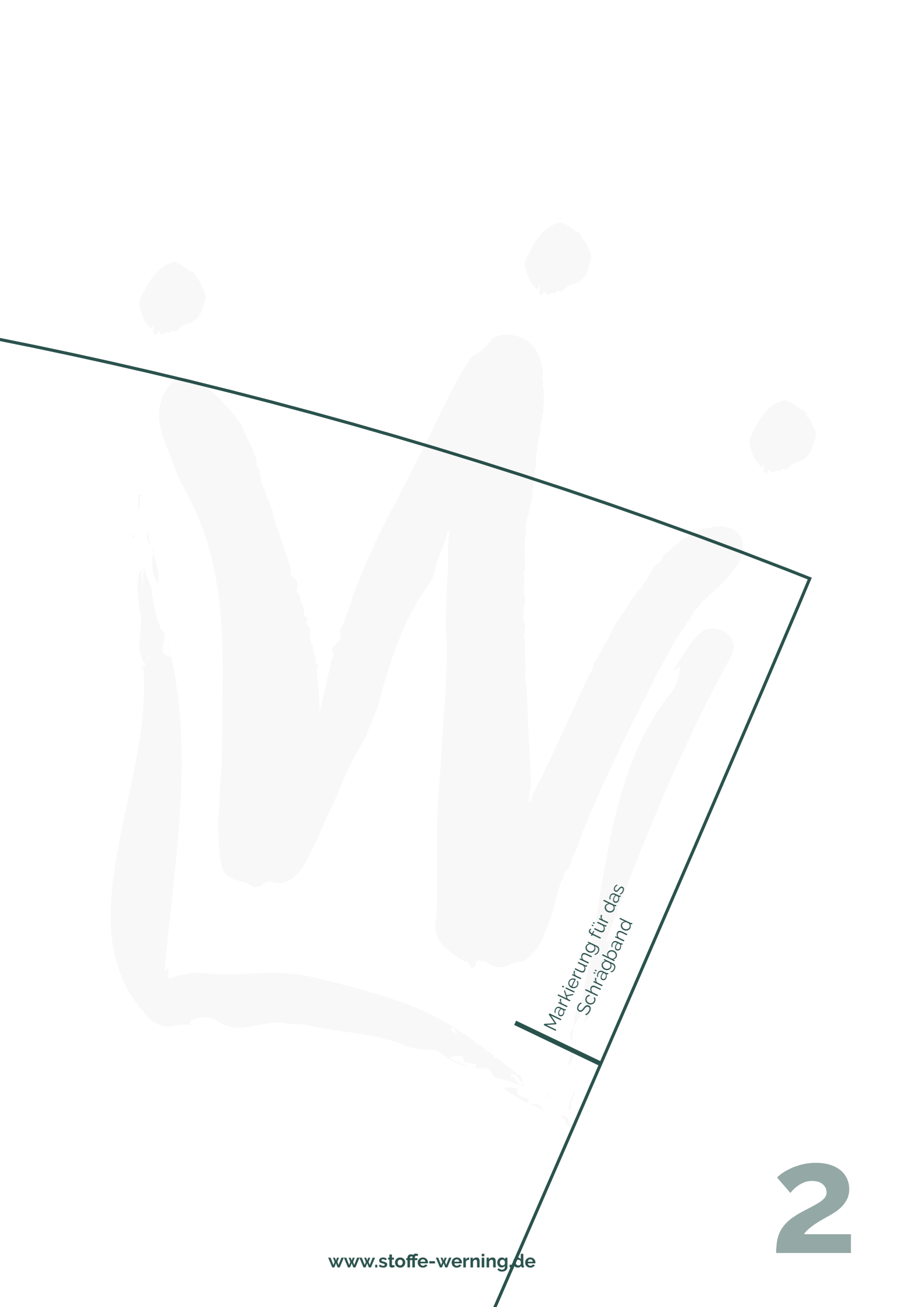
Mit  
Schritt für Schritt  
Anleitung bei uns  
im Blog

Im Bruch

**Schnittteil 1**  
**1 x Stoff**




**1**



Markierung für das  
Schrägband






Im Bruch

**Schnittteil 2**  
**1 x Stoff**













# Fertig!

Du bist auf Instagram oder Facebook?  
Poste deine fertige Schultüte  
und markiere uns!

**#diemitderKrone**  
**#StoffeWerning**



@stoffe\_werning



@stoffewerning



@StoffeWerning



@Stoffe Werning

